

## ファンフィルター RFF60/80/90/120 取り扱い説明書


この度はファンフィルター『RFF60/80/90/120』をお買い上げ頂き誠にありがとうございます。

### 特徴

- ファンが吸い込む塵や埃を高密度フィルターにより防止することができます。
- ご使用のファンサイズに合わせてお選び下さい。60/80/90/120mm ファン用




RFF



同梱品 ファンフィルター 1式


### 取り付け方法



**ご注意**  
テーパーネジは付属していません。別途ご用意ください。  
弊社製品：テーパーネジ RST01 もご利用いただけます。


#### ① ファンに直接つける場合

ファンガードの表面を上してファンの上ののせます。ファンの取り付け面(空気の流れる方向)にご注意ください。



## ② PC ケースに取り付ける場合

筐体のフェイスをはずしてファンガードを取り付けてください。矢印のようにテーパネジで4隅を固定しますが筐体の裏側にファンを一緒にネジ止めします。次にフィルターカバーを被せ、最後にフェイスを取り付けてください。



**ご注意**  
フェイスの裏側に突起物がある場合、干渉して取り付けできない場合があります

### 注意事項

製品に付随する記載事項はライトアップの所有物です。  
本書の一部または全部を無断で複製・複写・転載・改変することを禁じます。  
本書解説は製品パッケージ記載の表現と異なる場合があります。  
本製品の内容や仕様については将来、予告なしに変更することがあります。  
製品本来の使用目的から逸脱する場合や、動作定格外での保証はいたしかねます。

### 表記について

本書における記載事項の誤り等については、いかなる責任も負いかねますので予めご了承ください。  
本書の誤りや記載漏れ、ご不明な点など、お気づきの点がございましたら弊社サポートまでご連絡下さい。